

電子処方箋に関する動画・ドキュメントを作成・公開しております

01 概要案内



医療機関向け
https://www.iryohokenjyoho-portalsite.jp/docs/denshi_gaiyou.pdf

電子処方箋の導入をこれから検討する方向けに、電子処方箋の仕組みやメリットの概要を解説しています。



薬局向け
https://www.iryohokenjyoho-portalsite.jp/docs/denshi_gaiyou_yakkyoku.pdf

02 メリット説明動画



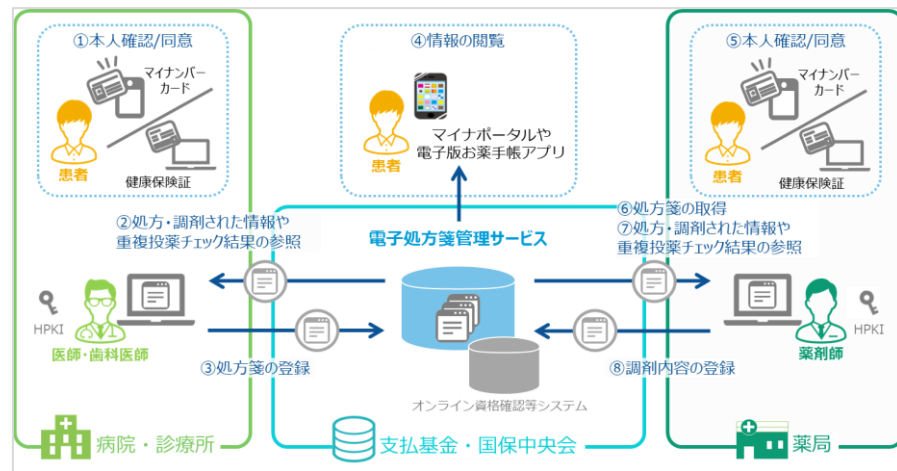
医療機関向け
<https://youtu.be/k46iUfeTTDc>

電子処方箋の仕組みやメリットの概要を約3分間の動画でも解説しています。



薬局向け
<https://youtu.be/VYnqAz5svEI>

電子処方箋の導入をこれから検討する方向けに、電子処方箋の基本的な仕組みやメリットの概要を説明しています！



電子処方箋とは、オンライン資格確認等システムを基盤とし、これまで紙で行っていた処方箋のやり取りをオンラインで電子的に行う仕組みです。医師・歯科医師が処方箋を「電子処方箋管理サービス」に送信し、薬剤師がその処方箋を薬局のシステムに取り込み、お薬を調剤します。

主なメリット

- ✓ 医療機関・薬局を跨ぎ、患者の処方・調剤情報が「電子処方箋管理サービス」に蓄積され、医師・薬剤師はそれらの情報を診察・処方、調剤に活用できます。
- ✓ 処方・調剤する薬剤が、患者の過去の処方・調剤情報重複投薬・併用禁忌にあたらないかを確認できるようになります。

電子処方箋に関する動画・ドキュメントを作成・公開しております

03 運用マニュアル

病院・診療所向け
オンライン資格確認等システム
運用マニュアル

薬局向け
オンライン資格確認等システム
運用マニュアル

電子処方箋導入後の業務内容について解説しています。
動画よりも詳細に、電子/紙の処方箋といった各パターンに応じた業務内容をご確認いただけます。
対応方法に困ったときに寄せられる、よくある質問と回答なども記載しています。



医療機関向け
https://www.iryohokenjyoho-portal.jp/download/docs/unyou_manual.pdf



薬局向け
https://www.iryohokenjyoho-portal.jp/download/docs/unyou_manual_pharmacy.pdf

04 利用方法説明動画

電子処方箋
利用方法

電子処方箋
利用方法

電子処方箋導入後の業務内容について知りたい方向けに、医療機関での処方箋発行、薬局での処方箋受付等の一連の流れを動画で解説しています。



医療機関向け
<https://www.youtube.com/watch?v=alvAozT0mL8>



薬局向け
<https://www.youtube.com/watch?v=fOeu4D-Mul4>

まずは動画で運用開始後の業務の流れを理解してください！
運用マニュアルでは、更に詳細なユースケース毎の対応を説明しています

(患者がマイナンバーカードを持参し、電子処方箋を選択する場合の業務イメージ)

医療機関

患者は、顔認証付きカードリーダーで受付し、本人確認、過去のお薬情報の提供への同意を行います。
加えて、処方箋の発行形態として電子処方箋を選択します。

医師が処方・調剤情報の閲覧等を行いながら診察し(※)、電子処方箋を発行します。
※患者から同意がある場合のみ任意で閲覧可。

会計時、処方箋に一意に紐づく引換番号が記載された処方内容(控え)を患者に渡します。



患者が電子処方箋に対応する薬局へ
(医療機関内の案内、
厚労省HPやお薬手帳アプリ等で検索可)

薬局

患者は、顔認証付きカードリーダーで受付し、本人確認、過去のお薬情報の提供への同意を行います。
加えて、調剤してもらいたい対象の電子処方箋を選択します。

薬局のシステムに処方箋及び重複投薬等チェック結果が取り込まれます。
薬剤師が処方・調剤情報の閲覧等を行い(※)、調剤・服薬指導を実施した後、患者にお薬を渡します。
※患者から同意がある場合のみ任意で閲覧可。



電子処方箋に関する動画・ドキュメントを作成・公開しております

05 準備作業手引き



電子処方箋導入に向けた準備作業の手引き

【医療機関・薬局の方へ】

令和4年10月1.1版
厚生労働省 医薬・生活衛生局

電子処方箋を導入するための準備作業を知りたい方向けに、導入までのステップ、開始時期の目安や留意事項等について解説しています。



https://www.iryohokenjyoho-portalsite.jp/docs/denshi_tebiki.pdf

06 チェックリスト

医療機関

薬局

項目	医療機関	薬局
1. 利用開始	<ul style="list-style-type: none"> ① 利用開始の準備作業が完了しているか。 ② 医師等が電子署名の申請が完了している。 ③ HPKICardの発行申請が完了している。 	<ul style="list-style-type: none"> ① 医師等が電子署名の申請が完了している。 ② HPKICardの発行申請が完了している。
2. 電子署名	<ul style="list-style-type: none"> ① 電子署名の方法や利用するタイミング等について理解しているか。 ② 電子署名の方法や利用するタイミング等について理解しているか。 ③ 電子署名の方法や利用するタイミング等について理解しているか。 	<ul style="list-style-type: none"> ① 電子署名の方法や利用するタイミング等について理解しているか。 ② 電子署名の方法や利用するタイミング等について理解しているか。 ③ 電子署名の方法や利用するタイミング等について理解しているか。
3. 運用開始	<ul style="list-style-type: none"> ① 電子処方箋の運用開始の準備が完了しているか。 ② 電子処方箋の運用開始の準備が完了しているか。 ③ 電子処方箋の運用開始の準備が完了しているか。 	<ul style="list-style-type: none"> ① 電子処方箋の運用開始の準備が完了しているか。 ② 電子処方箋の運用開始の準備が完了しているか。 ③ 電子処方箋の運用開始の準備が完了しているか。

電子処方箋の運用を実際に開始するに当たり、準備作業が問題なく完了しているか確認するためのチェックリストです。



<https://www.iryohokenjyoho-portalsite.jp/post-11.html>

以下の4ステップに従って電子処方箋を導入してください！



システム事業者が各施設を訪問することなく、リモートで電子処方箋を導入できないかご検討ください。
効率的に、且つ、導入費用を抑えながら導入できます

例

必要な準備作業を行い、問題なく運用を開始するために、チェックリストをご活用ください！



- 医療機関等向けポータルサイトにおいて、各種申請手続きは終わっているか
- 電子署名の方法や利用するタイミング等について理解しているか
- 業務変更点について施設内の医師・薬剤師、職員等は理解しているか
- 使用するパソコンの操作変更点について施設内の医師・薬剤師、職員等は理解しているか
- 障害発生時の対応について、施設内の医師・薬剤師、職員等は理解しているか

電子処方箋に関する動画・ドキュメントを作成・公開しております

過去のオンライン説明会動画もご確認ください

第1回 そうだったのか、電子処方箋

仕組みの概要や、導入することによるメリット、導入に向けて医療機関・薬局の皆様へ準備いただきたいことなどについて説明します。

URL:
<https://www.youtube.com/live/Lw5ydX30NEw>



第2回 利用申請開始！ はじめよう、電子処方箋

概要に加え、具体的な利用開始までの手順や導入後の業務変化を説明します。

URL:
<https://www.youtube.com/live/kfC568mSGZg>



第3回 開始目前！ これならできる、電子処方箋

先行運用する施設での導入状況や事例、これから電子処方箋を導入する皆さまへの推奨・留意事項等を説明します。

URL:
https://youtu.be/Q9Z92E_rCEA



医療機関・薬局の現場における
患者向けの配布資料等も用意しています



不明点がある場合、まずはFAQをご確認ください



電子処方箋管理サービスの対象



重複投薬等チェックについて



導入にあたっての補助金や費用について



電子処方箋に係る運用について



電子処方箋導入に向けた準備/
システム対応について



関連政策/制度について



データ項目について



HPKIカードについて

URL:
<https://www.iryohokenjyohoportalsite.jp/faq.html>



URL:
https://www.mhlw.go.jp/stf/seisakunitsuite/bunya/denshishohousen_sozai.html



電子処方箋に関する情報を
医療機関等向け
ポータルサイトに掲載中！

医療機関ポータル 検索



【医療機関】 電子処方箋の運用開始に向けて

- 医療機関における着実な運用を図るため、電子処方箋を前提とした業務への切り替えに向けて、段階的に、まずは重複投薬等チェックや処方・調剤情報の閲覧等を実施しつつ、紙の処方箋のみを発行し（運用①）、運用に慣れていただいた後に、患者の方に電子処方箋／紙の処方箋の発行を選択できる運用（運用②）へ移行する方法があります。
- このような進め方や、チェックリストの活用などにより、十分に安全性・確実性を確認したうえで利用を開始ください。

電子処方箋
システムの導入

電子処方箋の運用開始日入力
(電子処方箋対応施設として公表)

運用① 紙の処方箋のみ発行する

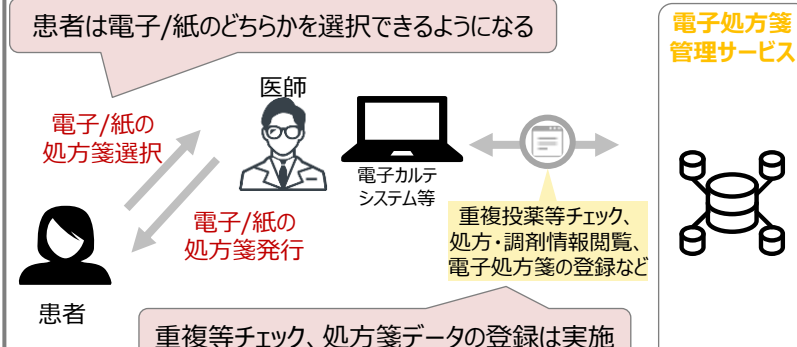
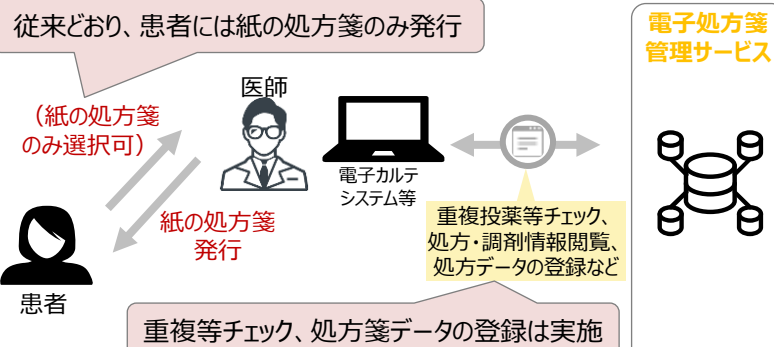
運用② 電子処方箋または紙の処方箋を発行する

実施内容

- ・ 処方・調剤情報閲覧や重複投薬等チェックの各機能を使った運用を行う
- ・ 従来どおり、紙の処方箋のみ発行する
(患者に電子/紙の処方箋を選択させない)

- ・ 処方・調剤情報閲覧や重複投薬等チェックの各機能を使った運用を行う
- ・ 患者の希望に応じ、電子/紙の処方箋を発行する
- ・ 電子処方箋の発行に伴い、処方内容（控え）を渡す等を行う

運用イメージ
※違いは赤字



【薬局】 電子処方箋の運用開始に向けて

- 薬局においても着実な運用を図るため、電子処方箋を前提とした業務への切り替えに向けて、まずは処方データの取込、重複投薬等チェックや処方・調剤情報の閲覧等を実施しつつ、紙の処方箋のみを受け付けを行い（運用①）、運用に慣れていただいた後に、電子処方箋の受付を開始する運用（運用②）へ移行する方法があります。
- このような進め方や、チェックリストの活用などにより、十分に安全性・確実性を確認したうえで利用を開始ください。

電子処方箋
システムの導入

電子処方箋の運用開始日入力
(電子処方箋対応施設として公表)

